



Greta

UNE BANQUE POUR CHAQUE ESPACE

Sa grande variété de modules et ses rangements complémentaires permettent à GRETA de s'adapter à toutes les typologies d'accueil. Décorative, ses panneaux frontaux et latéraux habillent les espaces avec élégance.

Fabriqué
en France



PEFC
PEFC/07-32-197





Sièges ELIOTT, p. 234 - Assises et tables basses MARGOT, p. 34/46

Fonctionnels, les plateaux et rangements disposent d'échancrure pour faciliter l'électrification des banques en toute discrétion.



Points forts



Panneaux décoratifs

Une base de structure en mélamine blanche qui vient s'agrémenter d'habillages frontaux (en option) ou latéraux. Habillages coordonnés aux plateaux.



Module PMR

Spécialement adapté aux personnes à mobilité réduite



Des rangements coordonnés

Avec top pré-percé pour obturateur (en option)

Avec porte coulissante + serrure intégrée

En option : tiroir pour dossiers suspendus



Zooms



Ergonomie utilisateur

Plateau avec échancrure pour intégration d'écrans jusqu'à 21 pouces



Habillage frontal

Avec tablette repose sac



Électrification discrète

Échancrure intégrée dans le bas des meubles de rangement



Sièges ELIOTT, p. 234

Options



Kit Led

Blanc ou couleur (à placer derrière l'habillage frontal)



Tiroir

Pour dossiers suspendus (en option)



Sièges ELIOTT, p. 234

Exemples de configurations



Recevoir du public des deux côtés

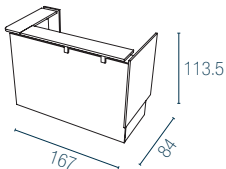
Avec un module d'angle et des habillages frontaux avec tablettes.

Synoptique

Modules hauts

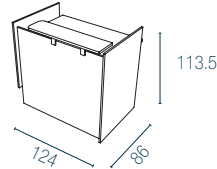
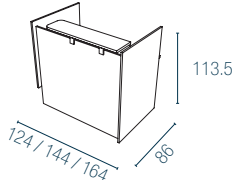
Module d'angle

- Réception assis
- Plan de travail H. 73.5 cm



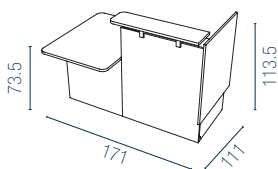
Module droits

- Réception assis
- Plan de travail H. 73.5 cm
- Réception debout
- Plan de travail H. 95 cm

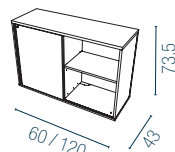
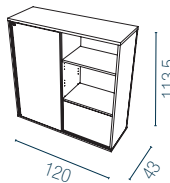
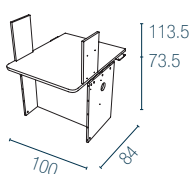


Modules PMR* / Rangements

Réception assis / debout



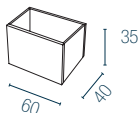
Réception assis



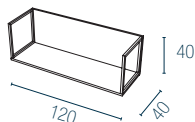
* PMR : Personne à Mobilité Réduite

Options

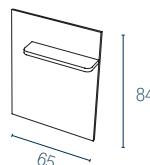
Tiroir



Tablette à poser ou à fixer




Habillage frontal



Adaptée à tous publics

Intégrer un module PMR aux extrémités ou au centre de la banque permet de varier les postures d'accueil : assis ou debout.



Garder un aspect confidentiel

Configurez votre accueil en banque fermée afin de garder un aspect confidentiel tout en montrant un espace rangé.

Nuancier

Mélamine

Structure banque ép. 25 mm
Corps des rangements ép. 19 mm



MG

Habillages frontaux ou latéraux ép. 19 mm



MG



N5



R9



R6



N8*



RZ



R1



R5



R3



N6

* Chants multiplis